

2018

성공비즈니스와 함께하는 최고의 경제단체
기업은 시민사랑, 시민은 기업사랑

Summary 인천경제

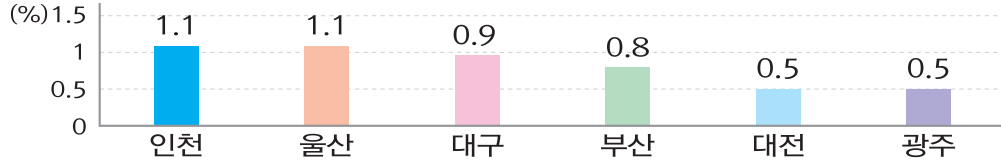


인천상공회의소

개 황

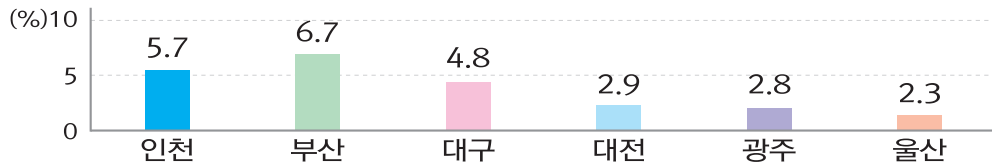
- ◆ 인천의 총면적은 1,063km²로 전국 면적 100,399km²의 1.1%를 차지 (광역시 중 1위)

전국대비 비중 비교



- ◆ 인천 인구(주민등록인구기준/외국인포함)는 300만7,645명으로 그 중 남자는 151만3,991명, 여자는 149만3,654명, 전국 대비 5.7% 비중 차지

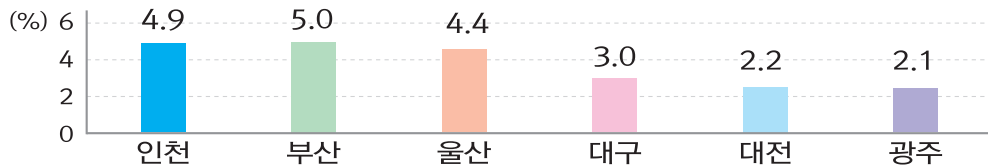
전국대비 비중 비교



지역내 총생산(GRDP)

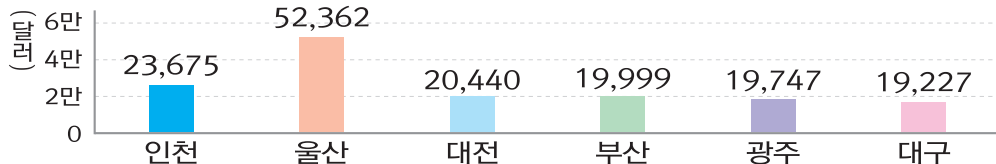
- ◆ 인천의 지역내 총생산은 80조8,622억원으로 전국 총생산 1,635조5,553억원 대비 4.9%를 차지

전국대비 비중 비교



- ◆ 인천지역 1인당 총생산은 23,675달러로 광역시 중 울산(52,362달러) 다음으로 높음

1인당 총생산 비교



- ◆ 인천지역 총생산의 업종별 비중은 제조업이 27.2%로 가장 높으며, 운수업(13.4%), 부동산업및임대업(7.5%) 순

총생산 구성

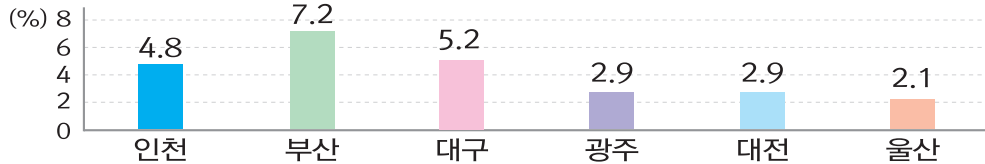


경제 일반

❖ 사업체

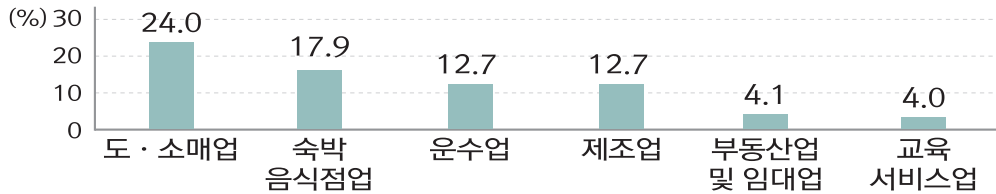
- ◆ 인천의 **총사업체 수**는 19만1,568개社(10인이상 사업체 1만6,154개社)이며, 전국 사업체(395만192개社) 대비 4.8%를 차지

전국대비 비중 비교



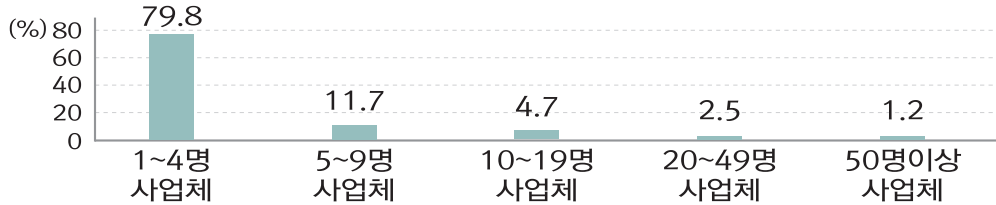
- ◆ 인천의 **업종별 사업체 비중**은 도·소매업이 24.0%로 가장 높으며, 숙박·음식점업(17.9%), 운수업(12.7%) 순

사업체 구성



- ◆ 인천의 **종사자별 사업체 비중**은 1~4명 사업체가 79.8%로 가장 높은 것으로 나타남

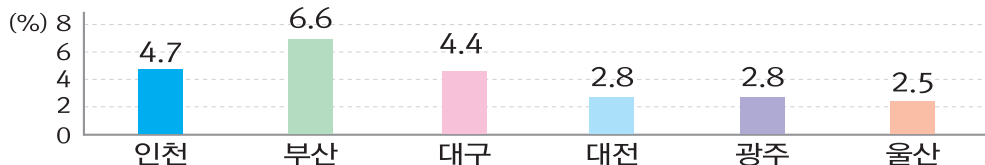
종사자규모별 구성



❖ 사업체 종사자

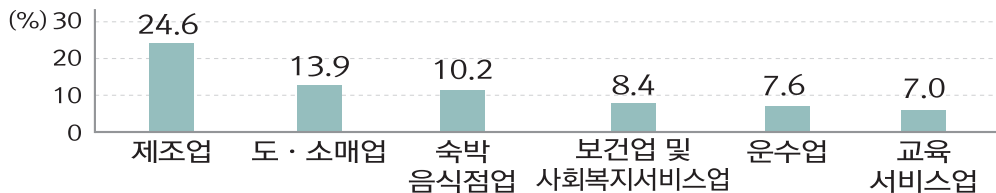
- ◆ 인천 사업체 **전체 종사자**는 100만4,783명이며, 전국 종사자(2,125만9,243명) 대비 4.7%를 차지

전국대비 비중 비교



- ◆ 인천 사업체 **종사자의 업종별 비중**은 제조업이 24.6%로 가장 높으며, 도·소매업(13.9%), 숙박·음식점업(10.2%) 순

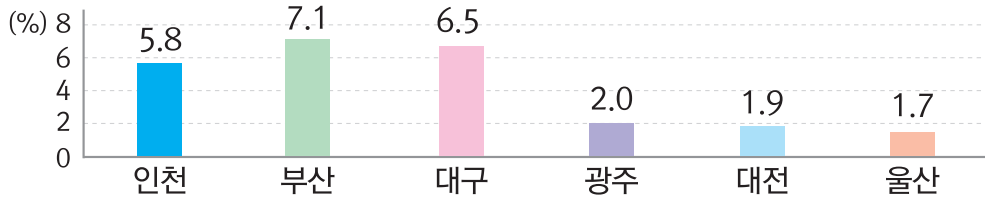
종사자 구성



❖ 제조업

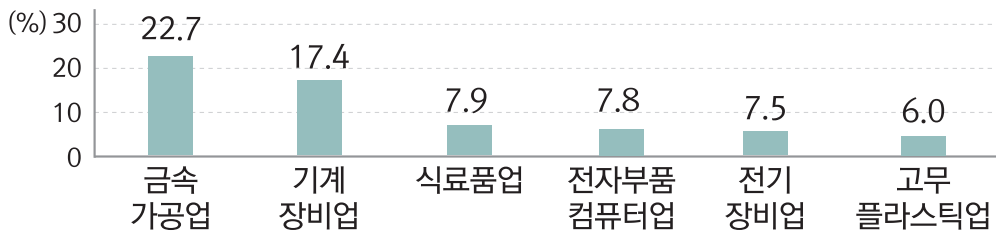
- ◆ 인천의 **제조업체수**는 2만4,246개社(10인이상 사업체 4,638개社)이며, 전국 제조업(41만6,493社) 대비 5.8%를 차지

전국대비 비중 비교



- ◆ 인천 **제조업의 업종별 비중**은 금속가공업이 22.7%로 가장 높으며, 기계·장비업(17.4%), 식료품업(7.9%) 순

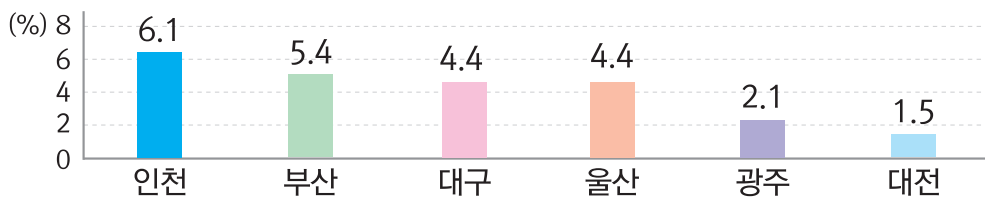
제조업체 구성



❖ 제조업 종사자

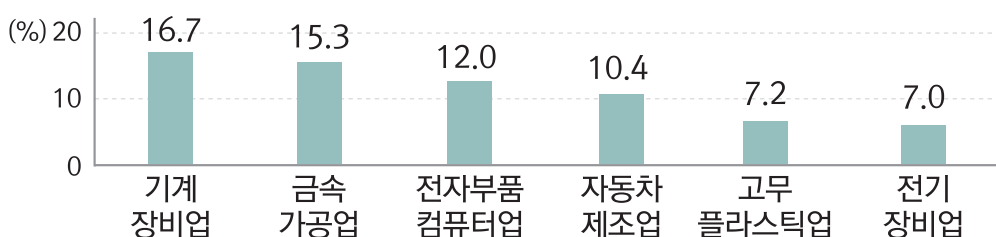
- ◆ 인천의 **제조업 종사자**는 24만7,613명이며, 전국 제조업(404만5,121명) 대비 6.1%를 차지

전국대비 비중 비교



- ◆ 인천 **제조업 종사자의 업종별 비중**은 기계·장비업이 16.7%로 가장 높으며, 금속가공업(15.3%), 전자부품·컴퓨터업(12.0%) 순

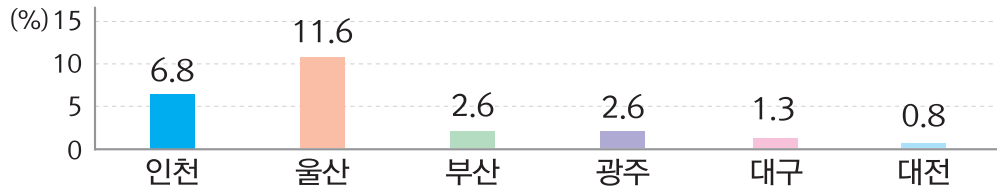
제조업 종사자 구성



❖ 수출

- ◆ 인천 수출액은 392억7,480만달러로, 전국 수출액 5,737억 1,662만달러의 6.8%를 차지

전국대비 비중 비교

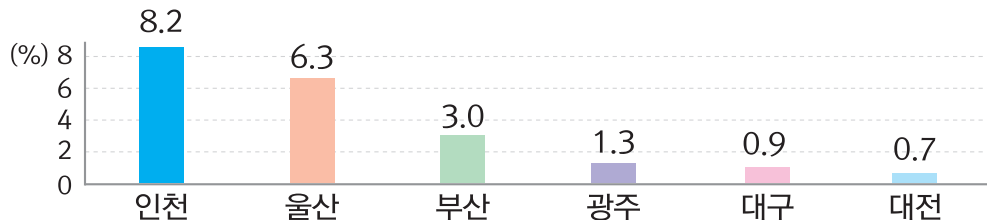


- 전년대비 9.6% 증가 (6년 연속 증가, 전국 광역시중 증가폭 최대)
- 품목별 수출 : 반도체(55억5,936만달러)가 14.2%를 차지하여 가장 높았으며, 자동차(11.7%), 철강판(8.7%), 자동차부품(5.2%) 순
- 국가별 수출 : 중국(99억3,157만달러)이 25.3%를 차지하여 가장 높았으며, 미국(15%), 베트남(6.4%), 일본(5.8%) 순

❖ 수입

- ◆ 인천지역 수입액은 391억4,029만달러로, 전국 수입액 4,784억 1,395만달러의 8.2%를 차지

전국대비 비중 비교



- 전년대비 14.3% 증가
- 품목별 수입 : 반도체(58억8,545만달러)가 15.0%를 차지하여 가장 높았으며, 천연가스(13.1%), 원유(11.5%), 석탄(7.4%) 순
- 국가별 수입 : 중국(78억797만달러)이 19.9%를 차지하여 가장 높았으며, 카타르(9.6%), 호주(8.9%), 일본(8.7%) 순

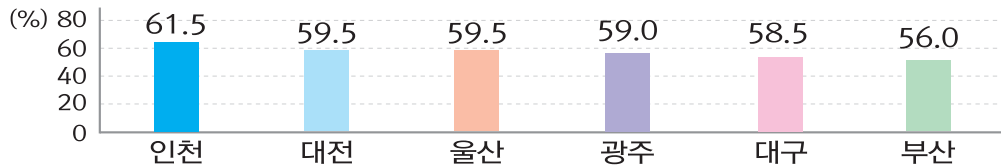
❖ 무역수지

- ◆ 인천지역 무역수지는 1억3,451만달러 흑자이며, 전국 무역수지는 953억267만달러 흑자

❖ 고용률

- ◆ 인천지역 **취업자**는 153만3천명이며, 15세이상 인구는 249만2천명으로, 고용률은 61.5% (전국 고용률은 60.7%)

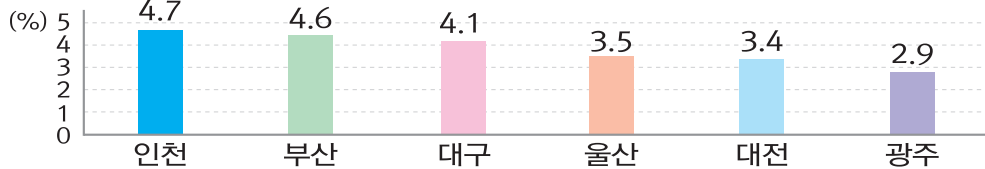
전국대비 비중 비교



❖ 실업률

- ◆ 인천지역 **실업자**는 7만5천명이며, 비경제활동인구는 88만4천명, 실업률은 4.7% (전국 실업률은 3.7%)

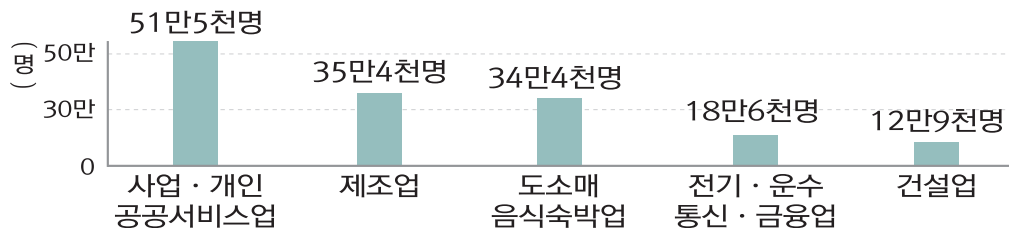
전국대비 비중 비교



❖ 업종별 취업자

- ◆ 인천지역 취업자 153만3천명의 **업종별 취업자**는 사업·개인·공공서비스업 51만5천명, 제조업 35만4천명, 도소매·음식숙박업 34만4천명 순

업종별 취업자 구성



❖ 연령별 고용

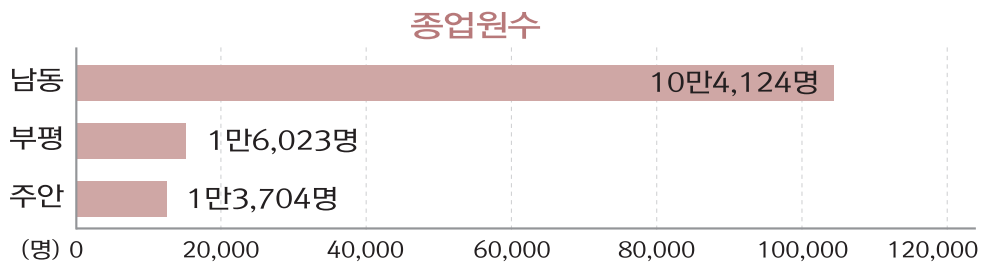
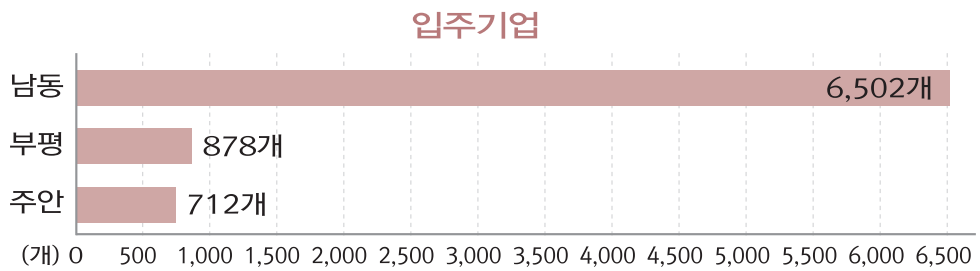
- ◆ 인천지역 **연령별 취업자**는 40~49세가 38만8천명으로 가장 높았으며, 50~59세(37만1천명), 30~39세(33만9천명), 20~29세(23만명), 60세이상 (19만1천명) 순

주요 산업 인프라

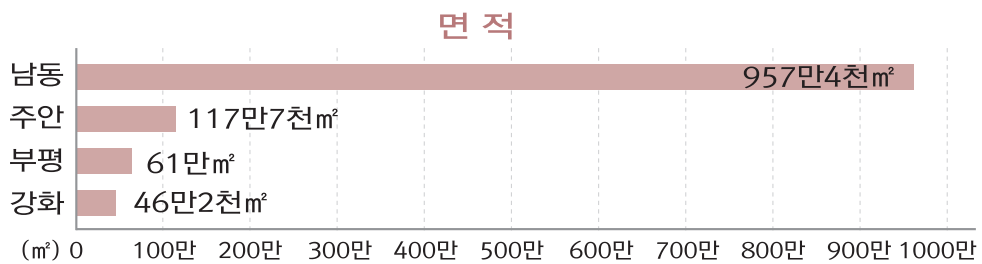
❖ 산업단지

- ◆ 인천지역 **산업단지**는 총 11개로 국가산업단지 3개(남동·주안·부평)와 지방산업단지 8개(인천기계·인천지방·인천서부·검단·청라·송도지식·강화하점·강화일반)로 구성

- ◆ 인천지역 **국가산업단지 전체 입주기업**은 8,092개이며, **종업원수**는 13만3,851명



- ◆ 인천지역 **산업단지 총면적**은 1,915만4천㎡(580만평)이며, 국가산업단지는 1,136만1천㎡(344만평)이고, 지방산업단지는 779만3천㎡(236만평)



❖ 경제자유구역

- ◆ **송도국제도시** 개발규모는 53.4km²(1,615만평)이고, 계획인구는 26만4천명, 기반시설비는 21조4,500억원
 - 계획 : 국제업무단지, 지식정보산업단지, 바이오단지, 첨단 산업클러스터, 인천신항 등
 - 주요입주기업 : 포스코대우, 삼성바이오, 셀트리온, 포스코건설 등
- ◆ **영종지구** 개발규모는 61.7km²(1,867만평), 계획인구는 17만7천명, 기반시설비는 19조4,969억원
 - 계획 : 영종하늘도시, 미단시티, 복합리조트, 항공산업복합단지 등
 - 주요입주기업 : 스탠츠칩팩코리아, 파라다이스시티 등
- ◆ **청라국제도시** 개발규모는 17.8km²(535만평)이고, 계획인구는 9만명, 기반시설비는 6조3,528억원
 - 계획 : 국제업무단지, 로봇테마파크, 금융HQ, 첨단산업단지 등
 - 주요입주기업 : 하나금융타운, 신세계복합쇼핑몰, 한국GM 주행시험장 등

❖항 만

- ◆ 인천항 **항만시설 접안능력**은 총 128선석, 부두길이는 2만 8,735m, 하역능력은 화물 9,267만1천톤, 컨테이너 321만TEU임
 - 내 항 : 접안능력(최대 5만톤급 46선석, 부두길이 9,838m)
하역능력(화물 3,816만톤)
 - 남 항 : 접안능력(최대 10만톤급 28선석, 부두길이 3,841m)
하역능력(화물 1,760만톤, 컨테이너 111만TEU)
 - 북 항 : 접안능력(최대 10만톤급 26선석, 부두길이 6,421m)
하역능력(화물 1,390만톤)
 - 인천신항 : 접안능력(최대 3천TEU급 6선석, 부두길이 1,600m)
하역능력(컨테이너 210만TEU)
- ◆ 인천항 **화물 물동량**은 1억6,538만톤(전년대비 2.5% 증가)이며, 수출입화물은 1억3,318톤, 연안화물은 3,221만톤을 기록
- ◆ 인천항 **컨테이너 물동량**은 304만TEU(전년대비 13.5% 증가)이며, 수입 153만TEU, 수출 144만TEU, 환적 2.4만TEU, 연안 4.5만TEU를 기록 (컨테이너실적 기준 세계 47위)

❖공 항

- ◆ 인천국제공항 최종 개발 계획(2020년까지)
 - 부지면적(4,743만㎡, 1,434만평), 활주로(5개), 여객터미널 (139만㎡, 42만평), 자유무역지역(453만㎡, 137만평), 국제업무단지(149만㎡, 45만평)
 - 운항(연간 74만회), 여객운송(연간 1억명), 화물 (연간 1,140만톤)
※ 제2여객터미널 2018년 1월 개장
- ◆ 인천국제공항의 연간 이용 승객은 6,208만2,032명이고 (여객부문 세계19위)이고, 연간 화물 물동량은 292만1,691톤 (화물수송부문 세계2위)을 기록
※ 국제공항협의회 세계공항서비스평가 12년 연속 1위

※문의 : 경제산업부(T.032-810-2862)

※기준 : 2017년 현재, 지역총생산 / 사업체 / 제조업체 / 산업단지는
2016년 기준

※자료 : 통계청, 인천광역시 등